




SROTOLA,
ATTACCA.
TUTTO QUA!

Nova Adhesive 20 FR Mineral



SOPREMA in Italia

SEDE LEGALE E AMMINISTRATIVA

Via Industriale dell'Isola 3,
24040 - Chignolo d'Isola (Bergamo)



+39 035 095 10 11



info@soprema.it

STABILIMENTI PRODUTTIVI

MATERIALI ISOLANTI


Verolanuova (Brescia)
San Vito al Tagliamento (Pordenone)
Frigento (Avellino)

MEMBRANE SINTETICHE

Chignolo d'Isola (Bergamo)
Villa Santo Stefano (Frosinone)

MEMBRANE BITUME POLIMERO

Salgareda (Treviso)



Nova Adhesive 20 FR Mineral

La membrana autoadesiva classificata Broof



Senza fiamma



Facile da posare



Ultra adesiva



PERSONAL TECH - ADVISOR
Consulenza Tecnica Personalizzata

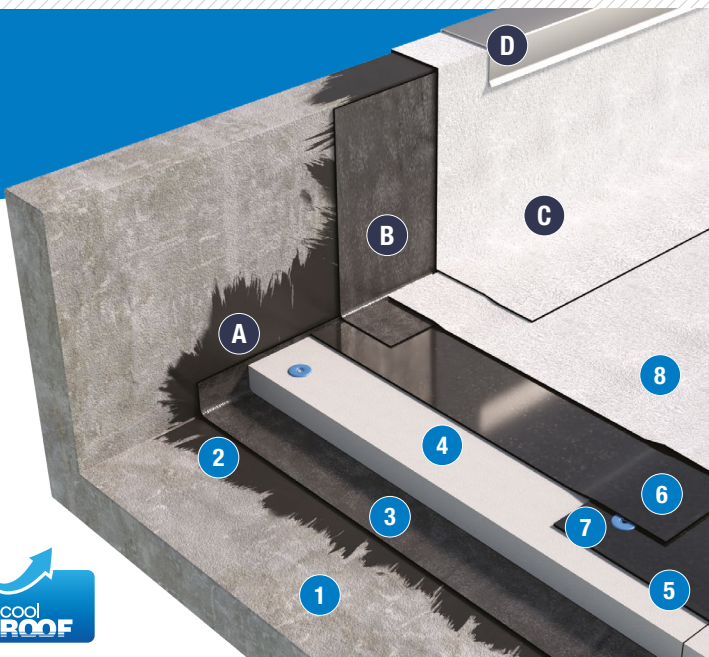


Nova Adhesive 20 FR Mineral



VANTAGGI

- + Posa veloce, semplice, pulita
- + Riduce i consumi di CO²
- + Classificata Broof T2 al fuoco esterno



La membrana autoadesiva classificata Broof al fuoco esterno



Destinazioni d'uso

È la membrana specifica per sistemi di copertura dove sia richiesta una classificazione Broof T2 al fuoco esterno.

È ideale sia in ambito civile che industriale, come strato a vista sotto impianti fotovoltaici, soprattutto nella sua colorazione Reflecta, per tetti Cool Roof.

Con **NOVA ADHESIVE 20 FR MINERAL**, le giunzioni di sormonto non sono mai state così semplici da realizzare.



Descrizione prodotto

NOVA ADHESIVE 20 FR MINERAL è la membrana bituminosa autoadesiva indicata in tutti i casi in cui, per le caratteristiche del piano di posa o per motivi di sicurezza, è sconsigliato o vietato l'uso di fiamme libere. Consente un notevole risparmio energetico e una riduzione dell'emissione di CO².



Caratteristiche

- Dimensioni: Lunghezza 7,5 m e altezza 1 m
- Leggera e pratica
- Disponibile in diversi colori
- Classificata Broof T2 (su tutti i substrati combustibili e non combustibili con densità uguale o maggiore di 15 kg/m³)
- Flessibilità al freddo fino a -20°C
- Applicabile su qualsiasi inclinazione della copertura



Sistema per nuova copertura

- 1 Elemento portante in c.a.
- 2 ELASTOCOL 600
- 3 NOVA SK ALU
- 4 SIRAPOR EPS ECO
- 5 Elemento di fissaggio dell'isolante
- 6 Elemento di fissaggio della membrana
- 7 NOVA ADHESIVE 20 4 mm
- 8 NOVA ADHESIVE 20 FR MINERAL

A ELASTOCOL 600

B NOVA ADHESIVE 20 4 mm

C NOVA ADHESIVE 20 FR MINERAL

D Profilo perimetrale



Consigli tecnici

NOVA ADHESIVE 20 FR MINERAL è rinforzata internamente con una tripla armatura composta, costituita da due strati esterni in non tessuto di poliestere da filo continuo ed uno strato centrale in velo vetro che conferisce eccellente stabilità dimensionale e caratteristiche di isotropia (resistenze a trazione simili in senso longitudinale e trasversale).

La faccia superiore è rivestita con scaglie di ardesia ceramizzata, naturale o colorata, mentre quella inferiore da un film mono siliconato rimovibile. La cimosa laterale, è autoadesiva e rivestita con

Prevede un fissaggio meccanico, **è pedonabile solo per attività di manutenzione.**

→ Per maggiori informazioni contatta il nostro Ufficio Tecnico o visita il sito www.soprema.it