

Campolin Neo



SOPREMA in Italia

SEDE LEGALE E AMMINISTRATIVA

Via Industriale dell'Isola 3,
24040 - Chignolo d'Isola (Bergamo)



+39 035 095 10 11



info@soprema.it

STABILIMENTI PRODUTTIVI

MATERIALI ISOLANTI

Verolanuova (Brescia)
San Vito al Tagliamento (Pordenone)
Frigento (Avellino)

MEMBRANE SINTETICHE

Chignolo d'Isola (Bergamo)
Villa Santo Stefano (Frosinone)

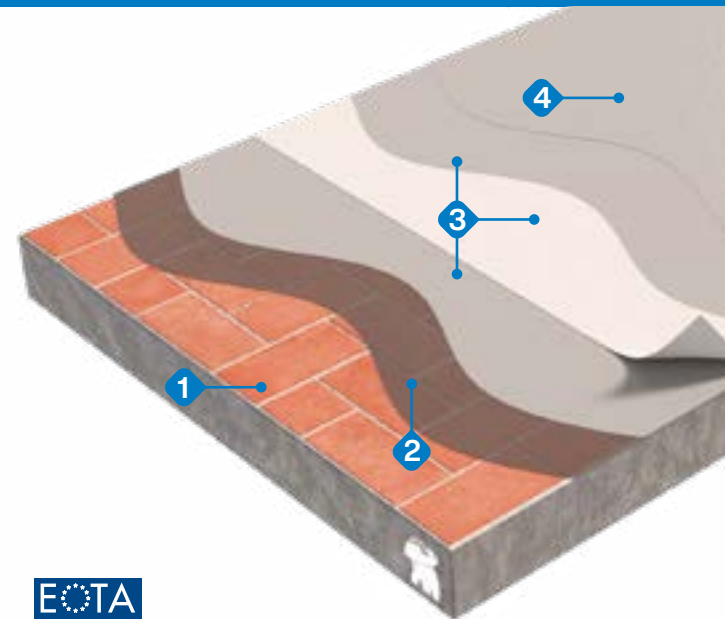
MEMBRANE BITUME POLIMERO

Salgareda (Treviso)



Campolin Neo

Impermeabilizzazione rapida, risultato duraturo



EOTA



Sistema per rifacimento

- 1 Pavimentazione esistente
- 2 CAMPOLIN NEO 250 g + Acqua 20%
 - a) CAMPOLIN NEO 1 Kg
 - b) ALSAN FLEECE 110 P
 - c) CAMPOLIN NEO 0,8 Kg/m² su fresco
- 4 CAMPOLIN NEO 0,9 Kg/m²



SCOPRI COME
APPLICARE CAMPOLIN NEO!

Scansiona il codice QR e guarda
il video sul nostro canale YouTube.



Campolin Neo

Impermeabilizzazione rapida,
risultato duraturo



VANTAGGI

- + Per nuove coperture e per rifacimenti
- + Applicazione rapida e semplice
- + A base acqua



Descrizione prodotto

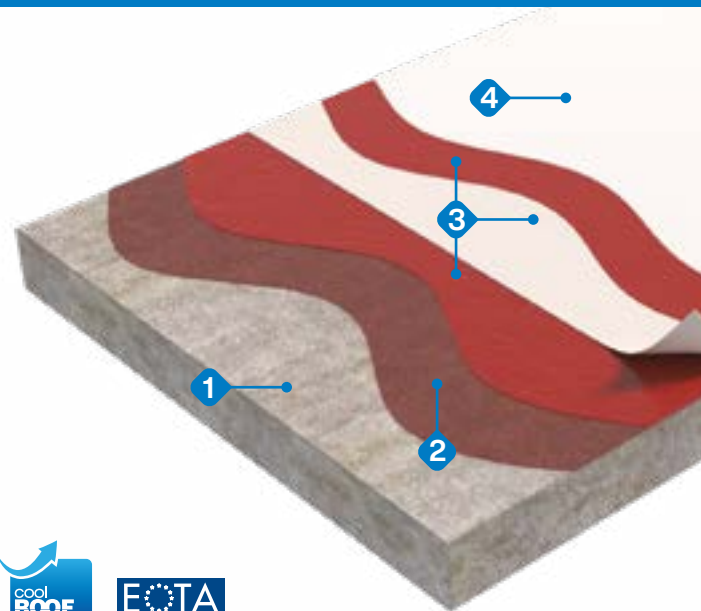
CAMPOLIN NEO è un nuovo impermeabilizzante liquido poliuretano pensato per coperture e terrazze nuove o da ripristinare. È una resina monocomponente ibrida composta da una matrice acrilico-poliuretano in dispersione acquosa ad alta densità.

Disponibile in tre colori: grigio, rosso e bianco ad alta riflettanza. Quest'ultima variante Cool Roof, oltre a garantire un'impermeabilizzazione duratura, assicura una maggiore efficienza energetica della copertura, miglior comfort termico e un risparmio energetico per la climatizzazione dell'edificio, contribuendo alla riduzione delle emissioni di CO².



Caratteristiche

- 25 anni di vita utile: certificato EAD 030350-00-0402 W3
- Pedonabilità P3
- Versione bianca **Cool Roof (SRI 98)** che non ingiallisce nel tempo
- Membrana elastica e con ottime proprietà meccaniche
- Resistente ai ristagni d'acqua
- Sostenibile ed ecologico con basse emissioni di VOC



EOTA



Sistema per nuova copertura

- 1 Cemento
- 2 **CAMPOLIN NEO 250 g** + Acqua 20%
 - a) **CAMPOLIN NEO 1 Kg/m²**
 - b) **ALSAN FLEECE 110 P**
 - c) **CAMPOLIN NEO 0,8 Kg/m²** su fresco
- 4 **CAMPOLIN NEO 0,9 Kg/m²**

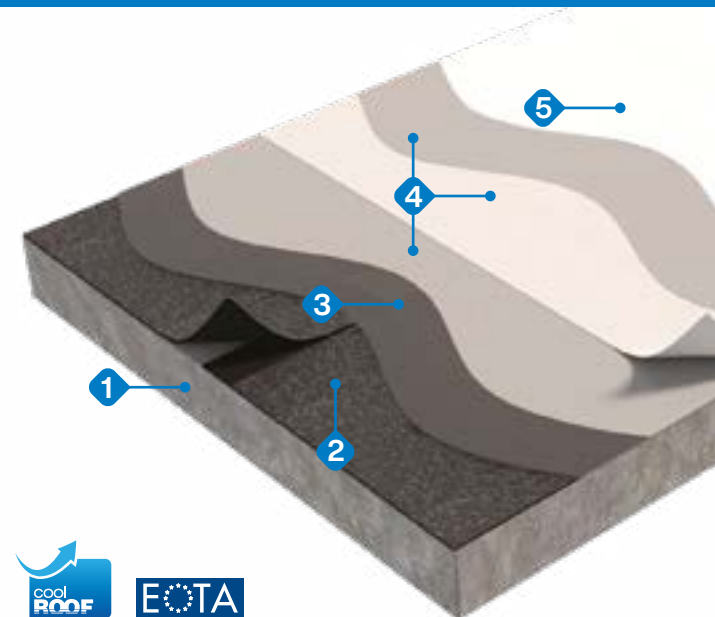


Colori disponibili

RAL 3002

RAL 7004

RAL 9010



EOTA



Sistema per nuova copertura

- 1 Elemento portante
- 2 Membrana bituminosa ardesiata
- 3 **CAMPOLIN NEO 250 g** + Acqua 20%
 - a) **CAMPOLIN NEO 1 Kg/m²**
 - b) **ALSAN FLEECE 110 P**
 - c) **CAMPOLIN NEO 0,8 Kg/m²** su fresco
- 5 **CAMPOLIN NEO 0,9 Kg/m²**

